

Il Castello

Presentazione della prof.ssa Sonia Russo
a esclusivi scopi didattici

Perché nasce?


- difendersi dagli attacchi di nemici esterni
- offrire un rifugio sicuro ai contadini
- dominare il territorio
- dimostrare la propria potenza e ricchezza
- abitare in un luogo sicuro e comodo

Posizione

- su colline o alture per controllare meglio il territorio e avvistare prima i nemici



Posizione



Posizione

Nelle zone pianeggianti si creava una collina artificiale (*motta*) sulla quale costruire il castello



Posizione



Struttura




All'inizio il castello è composto solo da due torri circondate da mura:

-una più alta di vedetta

- una abitata dai padroni del terreno

Struttura



Camera da letto



Cucina e sala



Ingresso e guardie



Pozzo e cantina

Struttura

Con il tempo si modifica e si ingrandisce, in modo da resistere agli attacchi nemici.

Mastio: torre centrale e residenza del signore

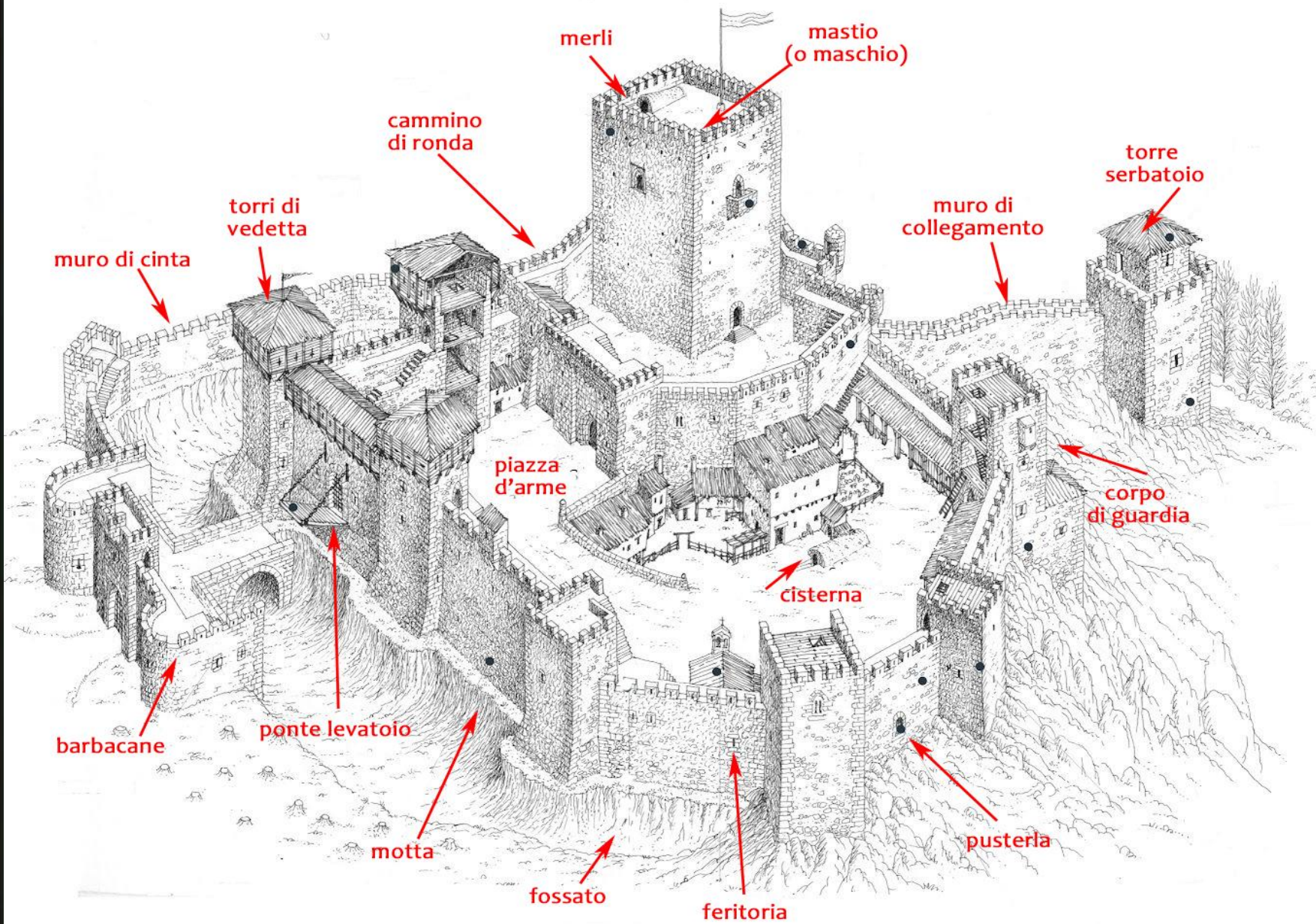
Corpo di guardia: dove vivono le guardie

Muro di cinta: in pietra, merlato, sormontato dal cammino di ronda e intervallato da torri di guardia

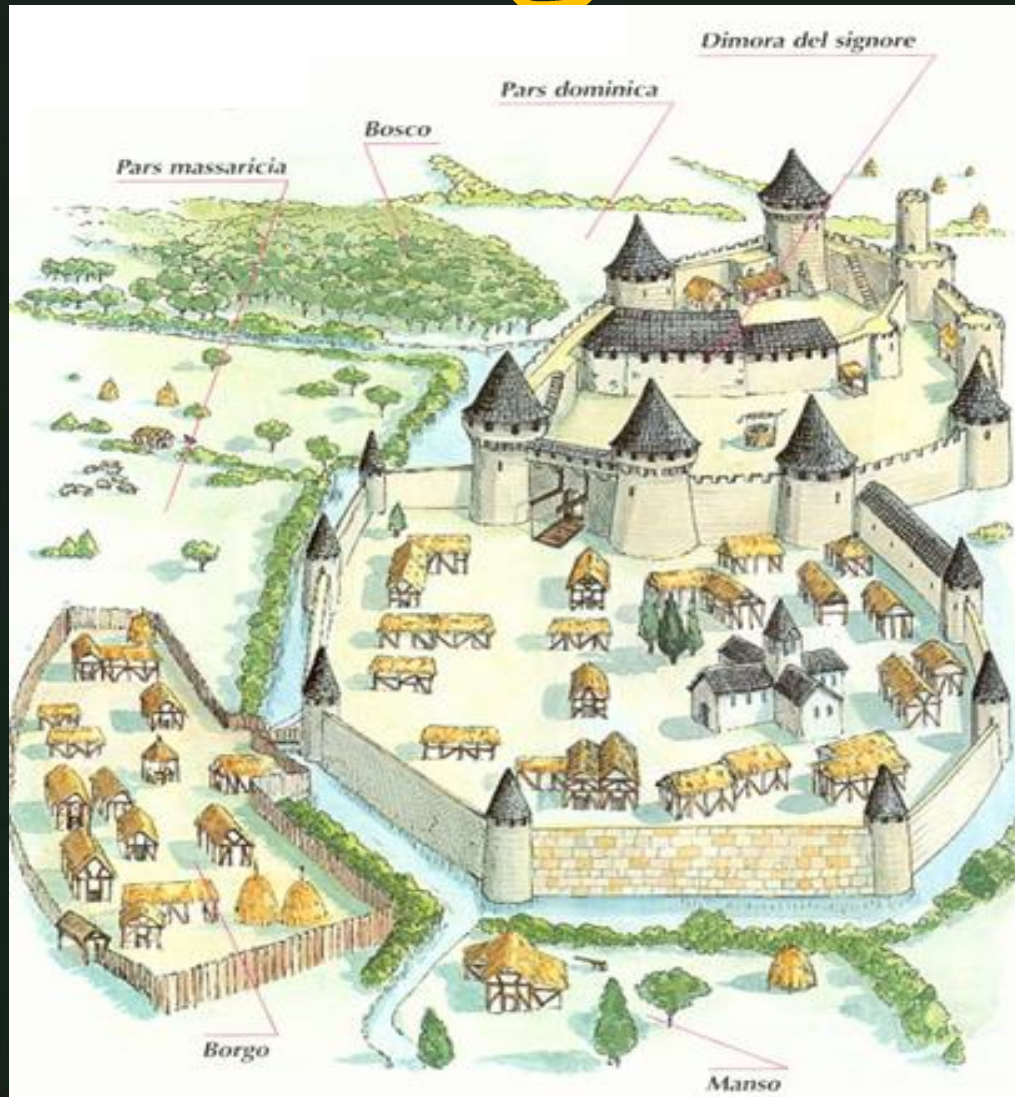
Ingresso: protetto da fossato, barbacane e ponte levatoio

Pusterla: uscita secondaria, di solito abbastanza nascosta

Piazza d'arme (o cortile d'arme): cortile in cui le guardie si esercitano a combattere



Struttura



Pars dominica:

- castello
- bosco

Pars massaricia:

- borgo
- manso

L'assedio

La funzione più importante del castello è resistere ad un **assedio**, ossia all'attacco di eserciti nemici

Per resistere a lungo era necessario avere:



Acqua


Cibo

Legname

Armí

L'assedio

Il nemico assediante usava le "macchine da guerra"




Onagro:

catapulta per
lanciare pietre o
cadaveri di animali

Gittata: 400/500 m

L'assedio



Balista:

per lanciare dardi,
giavellotti e frecce
fino a 15 kg

Gittata:


300/400 m

L'assedio

Trabucco:

per lanciare pesi molto elevati, utili
per sfondare le mura

Gittata: 100/200 m



L'assedio



Torre d'assedio

L'assedio

Ariete e
ariete coperto



La difesa

L'assediatto si difendeva in vari modi:
con frecce, lanciate dalle **feritoie** o dagli **spalti**



La difesa

oppure con fossati, fortificazioni, alte mura



La difesa



La difesa

La porta principale spesso aveva un ponte levatoio
utile per bloccare o ritardare l'ingresso dei nemici



La difesa

La porta poteva essere rinforzata da un "barbacane" che serviva per creare uno spazio intermedio in cui il nemico poteva essere colpito da sopra con sassi o rifiuti.



L'assedio

fino al 1400 le torri erano a pianta quadrata, rettangolare o poligonale



L'assedio

Dal 1500 si diffusero le armi da fuoco pesanti come:

Bombarde



Cannoni



L'assedio

Così le torri furono costruite a pianta rotonda, in modo da non dare la possibilità ai proiettili di colpire le parti più deboli della torre: gli angoli



La difesa

Per poter resistere all'assedio, era fondamentale poter disporre di

- cibo (stivato nei sotterranei o nei silos)
- acqua (presa dai pozzi interni alle mura)

